



PEMERINTAH

MENU PEMERINTAH KOTA

 Dashboard Terintegrasi

 labkesmas

 SENJATA

 SIMRS


 Pram


PEDOMAN TEKNIS

 Prof


SENJATA GAYATRI

 ELSIMIL


 Pelangi Ananda


 Silobak


2023

 SIHA


 NAR PCR


 Imunisasi Jatim


 Imunisasi Asik

 Standar Pelayanan Minimal

 NAR Antigen

 Pendataan Masyarakat

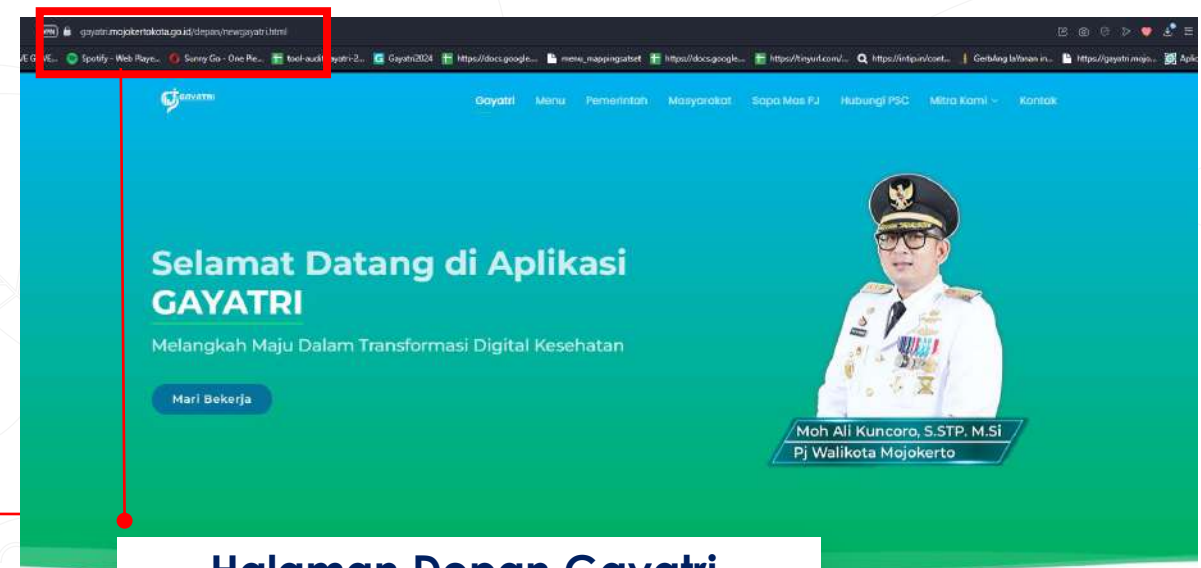
 Inventori

 Satu Sehat

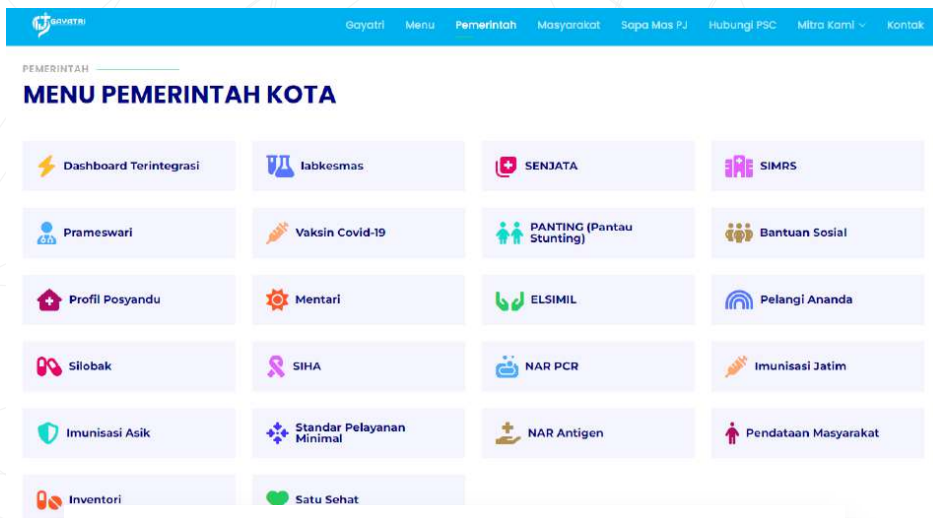
Halaman Depan GAYATRI

Dapat diakses melalui :

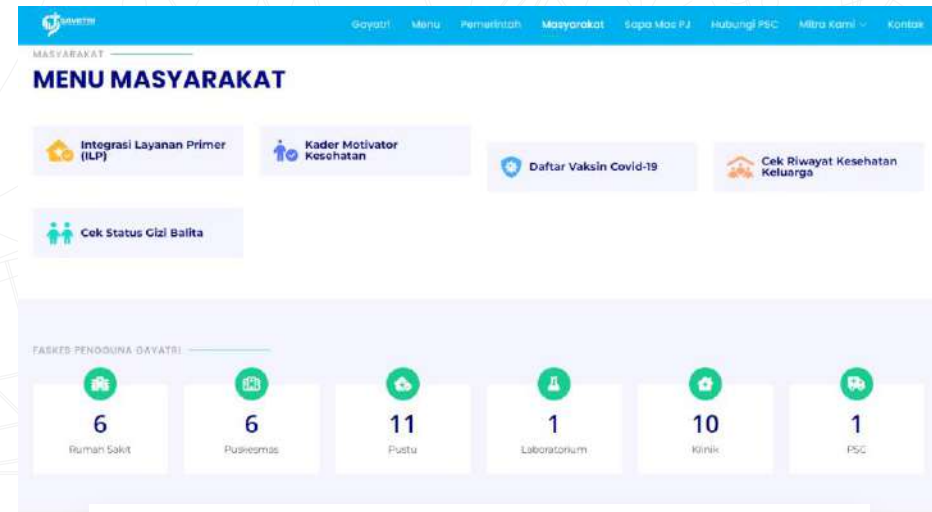
<https://gayatri.mojokertokota.go.id/depan/newgayatri.html>



Halaman Depan Gayatri



Menu Pemerintah Kota



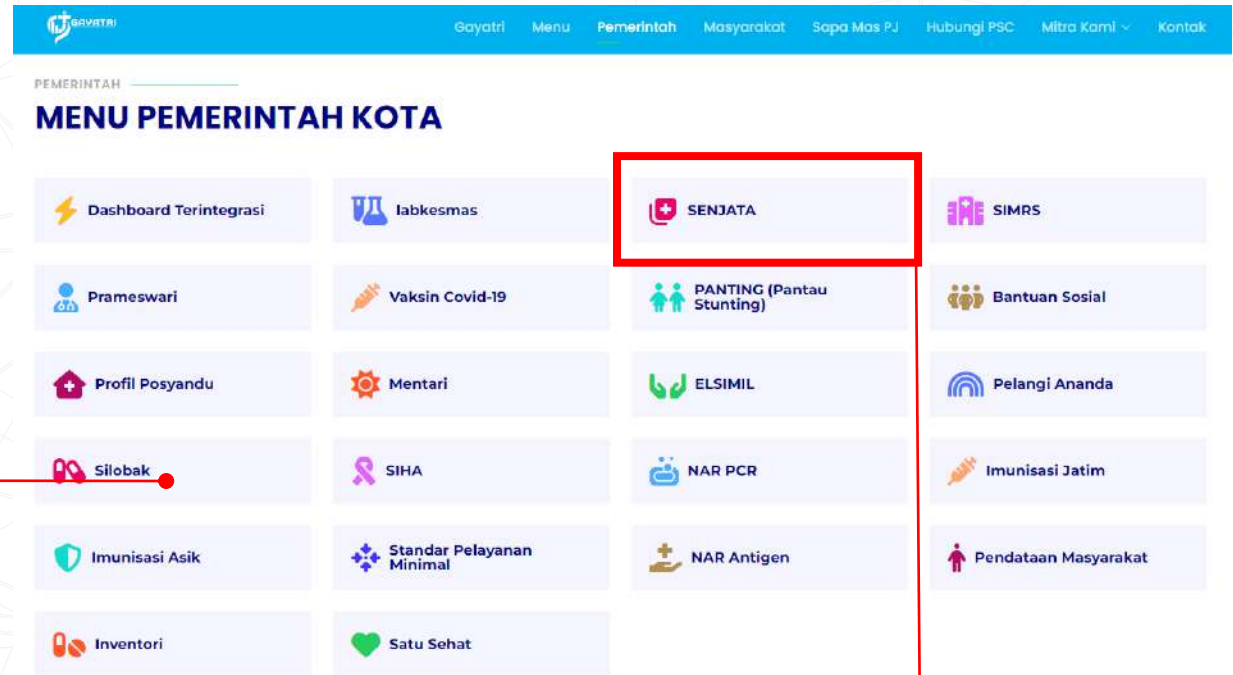
Menu Masyarakat



Halaman Depan SENJATA GAYATRI

Dapat diakses melalui :

<https://gayatri.mojokertokota.go.id/depan/newgayatri.html>



Masuk Ke Menu Senjata Gayatri

The image shows the login form for the Gayatri system. At the top center is the 'GAYATRI' logo with the tagline 'GERBANG LAYANAN TERPADU DAN TERINTEGRASI'. Below the logo, the form contains the following elements: a 'Pegguna' (User) label and a text input field containing the letter 'a'; a 'Kata Sandi' (Password) label and a text input field with a toggle icon; a 'remember_me' label and a checkbox labeled 'ingat saya'; a captcha image showing the number '27289' and the text 'Ketik Huruf'; and a blue 'Dik' (Login) button at the bottom right. A red rectangular box highlights the entire login form area.

Lalu isi nama Pengguna,
kata sandi,
captcha – klik oke



Halaman Pendaftaran Pasien SENJATA GAYATRI

The screenshot shows a web application interface for patient registration. On the left is a dark sidebar with a menu including 'test akun', 'Dashboard', 'Hasil PISPK', 'Pelayanan Dalam & Luar Gedung', 'Pendaftaran', 'Libat / Analisa Pendaftaran', 'Pencarian Manual Pendaftaran', 'Pelayanan', 'Daftar Pasien di Pelayanan', 'Validasi Pelayanan yang belum lengkap', 'Pencarian Manual Pelayanan', 'Laboratorium', 'Jini Pemeriksaan Laborat', 'Obat', 'Rujukan', and 'Imunisasi'. The main content area has a top navigation bar with a search icon, a globe icon, and a refresh icon. Below this is a search bar with a green 'Pencarian' button and 'Bersihkan' and 'Simpan Filter' options. The 'Waktu' section is highlighted with a red box and contains a form with fields for 'Tgl Kunjungan' (set to 'Hari ini' and '01/07/2024'), 'Pelayanan*' (set to 'PUSKESMAS WATES'), 'Lokasi Pelayanan' (set to 'SIB'), and a 'Libat' dropdown. Below this is the 'Pendaftaran' section with fields for 'Daftar Online', 'Sudah Dilayani', 'Pelayanan', 'Sehat Sejak', 'Tujuan Poli', 'Desa/Kelurahan', and 'Dusun/Lingkungan'. A second 'Pencarian' button is highlighted with a red box at the bottom of the main content area.

Pilih Fasyankes

Klik Pencarian

Halaman Pendaftaran Pasien SENJATA GAYATRI

Tgl	Sirt	No Urut Pkm	No Rm	Nama	Kk	Tgl Lahir	Tujuan Poli	Alamat	Ri	Rir	Rtp	Noasikes	No Pcars	Daftar Online	No IHS	Sudah Dilyani	Sex	Dalam Luar Gedung
01/07/2024	pag	39 2-1-002630-20				25/03/1962	POU TB	BANJARAN OG M SID						Tidak		Sudah	P	Dalam Gedung
01/07/2024	pag	38 2-1-003879-02				25/05/2005	POU TB	JL. TANGKUBAN PRAH/VI/16	01	03				Tidak		Sudah	P	Dalam Gedung
01/07/2024	pag	37 2-1-002124-29				15/11/1956	POU LANSIA	JABON MUR POWO TARA	10	06				Tidak		Sudah	P	Dalam Gedung
01/07/2024	pag	36 2-1-007789-04				11/06/2008	POLI UMM	JL. GALU KEGUNG I						Tidak		Sudah	P	Dalam Gedung
01/07/2024	pag	35 2-1-010226-01				26/03/2023	POU TB	JL. TERKUBAN PERMA GG VII NO 11 INCO DURO						Tidak		Sudah	L	Dalam Gedung

Daftarkan pasien

Isi Form Pendaftaran Sesuai dengan data pasien

Pendaftaran: Dalam Gedung Luar Gedung

Pelayanan: Sehat Sakit

Faskes: PUSKESMAS WATES

Tgl Kunjungan: 01/07/2024

Ket BPJS: Waktu: TANGGAL: BULAN: TAHUN: JUMIT

Kd Provider Faskes 1: Faskes

Kelas: Jnspeserta

Ket Aktif: Keterangan

Code:

Halaman Pelayanan Pasien SENJATA GAYATRI

The screenshot shows a web application interface for patient registration. The main content area is titled "DAFTAR PASIEN DI POLI" with a date of "01/07/2024". A red box highlights the registration details section, which includes:

- Tgl*:** Dropdown menu set to "Hari Ini" and date "01/07/2024".
- Fasyankes*:** Selection box containing "PUSKESMAS WATES".
- Lokasi Pelayanan:** Selection box containing "BANCANG INDUK WATES".

Below the highlighted section, there are radio buttons for "Status Lahir Cedung" (Sistem Cedung / Luar Cedung), "Sehat Sakit" (Sehat / Sakit), "Sili" (pria / wanita), "Poli" (input field), and "Sudah Dityami" (Sudah / Belum). At the bottom of the form, a blue button labeled "Pencarian" is highlighted with a red box. To its right are checkboxes for "Berhentikan" and "Simpan Filter".

Pilih Fasyankes

Klik Pencarian

Halaman Pelayanan Pasien SENJATA GAYATRI

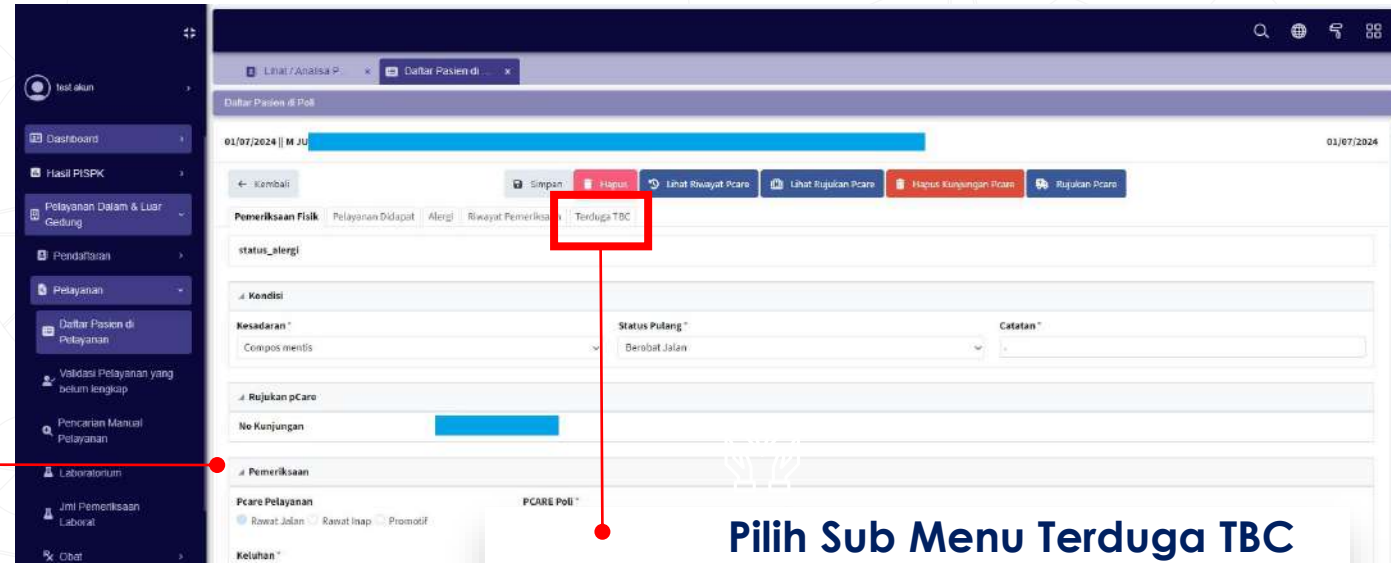
Tgl	Sumber Daftar	Sudah Dilayani	Poli	Paramedis	Medis	Nama Pasien	No Ades	No Kunjungan	Fasyankes	Lokasi Pelaya
01/07/2024	WEB ANTRIAN	Sudah	POLI TB		dr. SHEILA	M JUNAR ARTIANTO				INDUK
01/07/2024	LAINNA	Belum	POLI GIGI			WILDAN SAI HAMIZI				BA
01/07/2024	WEB ANTRIAN	Sudah	POLI LANSIA		dr. RISCHA RITAN ATU	HARIYONO				INDUK
01/07/2024	WEB ANTRIAN	Sudah	POLI LANSIA		dr. SOEFIRI	SOEPENO				INDUK
01/07/2024	LAINNA	Sudah	POLI LUNJUM		dr. SHEILA	JUMADI				BA
01/07/2024	WEB ANTRIAN	Sudah	POLI LANSIA		dr. RISCHA RITAN ATU	SOEMIRAH				INDUK
01/07/2024	LAINNA	Sudah	POLI LUNJUM		dr. SOEFIRI	LUTFI				BA
01/07/2024	WEB ANTRIAN	Sudah	POLI LUNJUM		dr. SOEFIRI	MARSYA MALUKA ARIANI				INDUK
01/07/2024	LAINNA	Sudah	POLI LUNJUM		dr. SHEILA	SOEBANDI				BA
01/07/2024	MOB JKN	Sudah	POLI LUNJUM		dr. SHEILA	ACHMAD FAISHAL BIRWANVAH				INDUK
01/07/2024	WEB ANTRIAN	Sudah	POLI LUNJUM		dr. SOEFIRI	ANGGRAENI HEILINA PUTRI RAICHAE				INDUK
01/07/2024	LAINNA	Sudah	POLI LUNJUM		dr. SOEFIRI	YAHYA IBRAHIM				BA
01/07/2024	WEB ANTRIAN	Sudah	RUANG RA		dr. SHEILA	DYAH AYU PUSPARINI				INDUK
01/07/2024	WEB ANTRIAN	Sudah	LABORAT		dr. SOEFIRI	RONY ANDRIA				INDUK

Pilih Nama Pasien

Pilih Icon Pemeriksaan

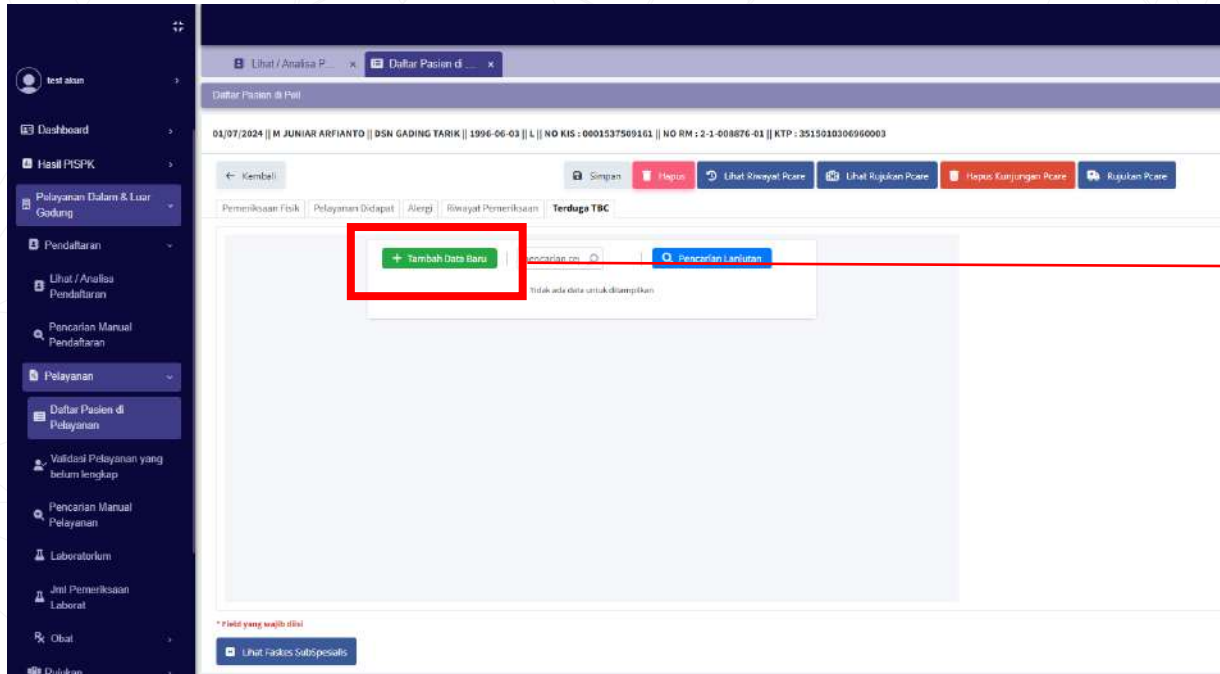
Tgl	Sumber Daftar	Sudah Dilayani	Poli	Paramedis	Medis	Nama Pasien	No Ades	No Kunjungan	Fasyankes	Lokasi Pelaya
01/07/2024	WEB ANTRIAN	Sudah	POLI TB		dr. SHEILA	M JUNAR ARTIANTO				INDUK
01/07/2024	LAINNA	Belum	POLI GIGI			WILDAN SAI HAMIZI				BA
01/07/2024	WEB ANTRIAN	Sudah	POLI LANSIA		dr. RISCHA RITAN ATU	HARIYONO				INDUK
01/07/2024	WEB ANTRIAN	Sudah	POLI LANSIA		dr. SOEFIRI	SOEPENO				INDUK
01/07/2024	LAINNA	Sudah	POLI LUNJUM		dr. SHEILA	JUMADI				BA
01/07/2024	WEB ANTRIAN	Sudah	POLI LANSIA		dr. RISCHA RITAN ATU	SOEMIRAH				INDUK
01/07/2024	LAINNA	Sudah	POLI LUNJUM		dr. SOEFIRI	LUTFI				BA
01/07/2024	WEB ANTRIAN	Sudah	POLI LUNJUM		dr. SOEFIRI	MARSYA MALUKA ARIANI				INDUK
01/07/2024	LAINNA	Sudah	POLI LUNJUM		dr. SHEILA	SOEBANDI				BA
01/07/2024	MOB JKN	Sudah	POLI LUNJUM		dr. SHEILA	ACHMAD FAISHAL BIRWANVAH				INDUK
01/07/2024	WEB ANTRIAN	Sudah	POLI LUNJUM		dr. SOEFIRI	ANGGRAENI HEILINA PUTRI RAICHAE				INDUK
01/07/2024	LAINNA	Sudah	POLI LUNJUM		dr. SOEFIRI	YAHYA IBRAHIM				BA
01/07/2024	WEB ANTRIAN	Sudah	RUANG RA		dr. SHEILA	DYAH AYU PUSPARINI				INDUK
01/07/2024	WEB ANTRIAN	Sudah	LABORAT		dr. SOEFIRI	RONY ANDRIA				INDUK

Halaman Pelayanan Pasien SENJATA GAYATRI



The screenshot shows a web application interface for patient services. On the left is a dark sidebar menu with various options. The main content area displays patient information and a list of sub-menus. The sub-menu 'Terduga TBC' is highlighted with a red box. A red line points from this box to a text box on the right.

Pilih Sub Menu Terduga TBC



The screenshot shows the same web application interface. The sub-menu 'Terduga TBC' is selected. A red box highlights a green button labeled '+ Tambah Data Baru' located at the bottom left of the main content area. A red line points from this box to a text box on the right.

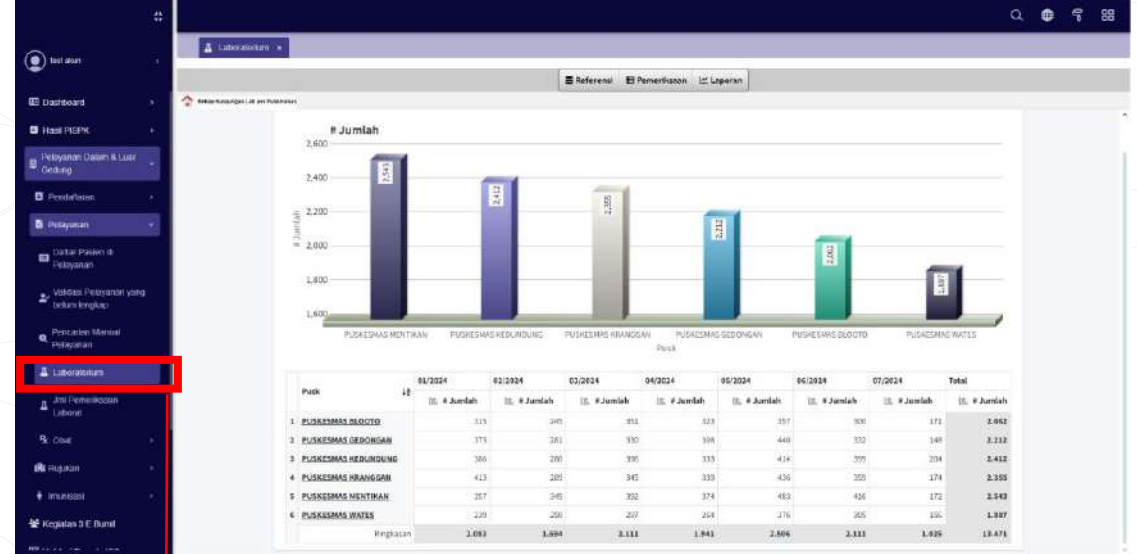
Klik Tambahkan Data Baru

Halaman Pelayanan Pasien SENJATA GAYATRI

The screenshot shows a web-based patient examination form. The interface includes a dark sidebar on the left with navigation options like 'Dashboard', 'Pendaftaran', and 'Pelayanan'. The main content area is titled 'Pemeriksaan Fisik' and contains several sections: 'status_alergi', 'Kondisi' (with sub-sections for 'Kesadaran' and 'Status Pulang'), 'Rujukan pCare', 'Pemeriksaan' (with sub-sections for 'Pcare Pelayanan', 'Keluhan', and 'Diastole'), and 'PCARE Poli'. The form includes various input fields, dropdown menus, and buttons for actions like 'Simpan', 'Hapus', and 'Lihat Riwayat Pcare'. A red box highlights the main form area, and a red line points from the text 'Isi form pemeriksaan pasien' to this box.

Isi form pemeriksaan pasien

Halaman Laboratorium SENJATA GAYATRI



Masuk Pada Sub Laboratorium

Isi form pelayanan
Laboratorium


The screenshot shows the 'Pasien ID' form with the following fields:

- Pasien ID *
- Identitas:
 - Tgl Kunjungan
 - No KTP
 - Nama KK
 - Umur (Th)
 - Spesimen Didapatkan* (hari/bulan/tahun, Jam:Menit)
 - Pengirim*
 - Jenis Pelayanan*
- Spesimen:
 - Spesimen Diambil
- Detail:
 - Puskesmas
 - No KIS
 - Alamat
 - Umur (Bln)
 - Waktu Periksa* (hari/bulan/tahun, Jam:Menit)
 - Petugas Analis*
 - Lokasi
 - Nama Pasien
 - Tgl Lahir
 - Umur (Hr)
 - Pemeriksaan Selesai (hari/bulan/tahun, Jam:Menit)
 - Shift Kerja*

PEMERINTAH

MENU PEMERINTAH KOTA


 Dashboard Terintegrasi


 labkesmas


 SENJATA


 SIMRS

 Prameswari

 Vaksin Covid-19

 PANTING (Pantau Stunting)

 Bantuan Sosial

 Profil Posyandu

 Mentari

 ELSIMIL

 Pelangi Ananda

Terima Kasih

 Imunisasi Asik

 Standar Pelayanan Minimal

 NAR Antigen

 Pendataan Masyarakat

 Inventori

 Satu Sehat